

Файл-Ез (File-Eze)

Гель (лубрикант) на основі ЕДТА

Опис:

Файл-Ез® - речовина для обробки корневих каналів на основі 19% ЕДТА у водному розчині з пом'якшуючою основою.

Показання

Використовуйте Файл-Ез при проведенні інструментальної обробки корневих каналів.

Методика застосування:

Загальні вказівки:

А. Матеріал у шприці-диспенсері IndiSpense®:

1. Під'єднайте одноразовий шприц-тюбик з попереднім маркуванням File-Eze до з попереднім маркуванням закріплюється на кінці великого безвідходного шприца IndiSpense шляхом повертання люєрівського наконечника одноразового шприца-тюбика з щільним насадженням його на пристрій IndiSpense.
2. Натисніть на поршень шприца IndiSpense долонею руки, стабілізуючи при цьому шприц-тюбик на рівні поршня рукою, що не домінує. Злегка відтягніть поршень шприца-тюбика для полегшення завантаження. Не видавлюйте вміст шприца-тюбика назад до шприца IndiSpense. Для запобігання перехресного забруднення використаний шприц не треба знову приєднувати до шприца IndiSpense.
3. Якщо шприц-тюбик не планується використовувати одразу ж, закрийте його ковпачком або приєднайте до нього мінінаконечник Mini tip і закрийте кришками типу TipSoc™ виробництва компанії Ultradent.
4. Коли будете готові до виконання процедури, виконайте процедурні кроки 1-4.



Малюнок 1 і 2. Шприц-тюбик ємністю 1,2 мл щільно наvertsється на шприц типу IndiSpense. Утримуючи поршень шприца-тюбика рукою, що не домінує, натисніть на поршень пристрою IndiSpense та заповніть шприц-тюбик до бажаного рівня. Б Матеріал у попередньо заповненому шприці ємністю 1,2 мл:

1. Зніміть люєрівський наконечник зі шприца.
2. Щільно наверхніть пристрій NaviTip® на шприц. Для забезпечення оптимального контролю утримуйте шприц з поршнем у долоні руки, замість того щоб тримати його звичайним образом, утримуючи великий палець на поршні.

Процедура:

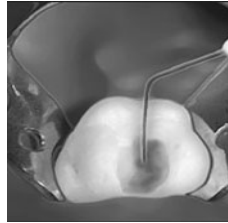
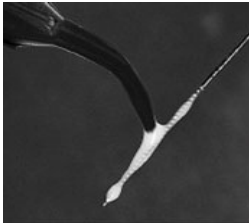
1. Пристрій NaviTip® може використовуватися для введення речовини File-Eze безпосередньо в канал, як показано на Малюнку 3. Якщо канал важко відшукати, починайте процедуру з розміщення кінчика насадки в отворі каналу перед введенням складу File-Eze до пульпової камери. Зберігається достатній рівень огляду.

2. Як тільки отвір каналу буде зайнято, введіть насадку до каналу не більш ніж на половину робочої довжини та введіть через неї Файл-Ез. Як альтернатива, невелика кількість речовини Файл-Ез може бути розміщена безпосередньо на файлі, як показано на Малюнку 4.

3. Файл-Ез використовується лише з першими двома чи трьома інструментами.

Достатня кількість гіпохлориту натрію використовується під час проведення всієї процедури інструментальної обробки і очищення каналу використовується повна кількість гіпохлориту натрію, по черзі з рідким EDTA між кожним файлом.

4. Файл-Ез видаляється з каналу шляхом зрошення та промивання – подібно до проведення інших процедур підготовки кореневого каналу; рекомендується використання розчину гіпохлориту натрію ChlogCid®. При контактуванні речовини ChlogCid із залишками речовини Файл-Ез утворюється невелика кількість пухирців, що допомагає видалити з каналу весь сторонній матеріал.



Малюнок 3 Розміщення File-Eze біля отвору каналу. Збережено достатній рівень огляду.

Малюнок 4 File-Eze, за бажанням, може наноситися безпосередньо на файл

Запобіжні заходи та попередження

1. Вносить лише в отвір каналу. Не видавлюйте матеріал під тиском щоб не вивести матеріал за верхівку .
2. Після використання насадки підлягають утилізації.



UA.TR.137

Уповноважений представник в Україні:
Товариство з обмеженою відповідальністю «Стаміл»
103, корп.А, вул. Січових Стрільців, Київ, 04050, Україна.
Тел./факс 095-33-77-353, 067-33-77-323
e-mail: info@stamil.ua http:// www.stamil.ua

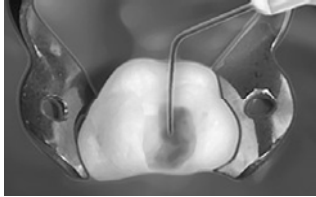
Ultradent Products Inc.
505 West Ultradent Drive (10200 South),
South Jordan,
Utah 84095, USA



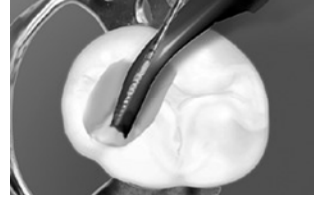
www.ultradent.com

Ультрадент Продакс Інк.
505 West Ultradent Drive, (10200 South),
South Jordan,
Utah 84095, USA

- У проміжках між використанням для лікування різних пацієнтів виконуйте очищення і дезінфекцію шприців.
- Насадки Navitip не мають бічних отворів. Не видавлюйте речовину за межі апекса.
Хелатоутворюючий та змазуючий агент



Розмішуйте у каналі у напрямку "знизу-вгору".
Після проведення інструментальної обробки промийте гіпохлоритом натрію.



Варіант: Нанесіть безпосередньо на інструмент і в отвір каналу.

- Тільки для професійного використання.
- Перед проведенням лікування ознайомтеся з інструкціями, застереженнями та Паспортом безпеки матеріалу.
Використовуйте лише згідно з вказівками.
- Не піддавайте продукти впливу тепла/прямих сонячних променів.
- Уникайте потрапляння смол на шкіру.
- При використанні сильнодіючих хімічних речовин ізолюйте область впливу.
- Переконайтеся в тому, що пацієнт не страждає на відому алергію на матеріали, що використовуються під час лікування.
- Перед використанням усередині ротової порожнини перевірте витікання матеріалу зі шприца та насадки.
- Ніколи не прикладайте надлишкових зусиль до поршня шприца.
- У проміжках між використанням для лікування різних пацієнтів закривайте шприци захисними ковпачками Ultradent® та/або виконуйте їхнє очищення та дезінфекцію. ПРИМІТКА. Дані про безпеку та додаткові відомості про використання наших засобів див. на веб-сайті www.ultradent.com.

Маркування символи:



Рівень загрози:
4 = високий
3 = середній
2 = низький
1 = мінімальний
0 = відсутній

Зберігати за кімнатної температури

LOT Номер партії

Rx Тільки для професійного застосування

⌚ Використати до

Ⓜ Повторно застосовувати заборонено

♻️ Утилізувати

⚠️ Дивись інструкцію перед використанням

REF Номер за каталогом

⚠️ Небезпечно для здоров'я



Маркування продукції
J026 = номер партії
J026 = місяць
J026 = 2016 рік

Маркування систем відбілювання символ пісочний годинник
10 = місяць
2016 = 2016



UA.TR.137

Уповноважений представник в Україні:
Товариство з обмеженою відповідальністю «Стаміл»
103, корп.А, вул. Січових Стрільців, Київ, 04050, Україна.
Тел./факс 095-33-77-353, 067-33-77-323
e-mail: info@stamil.ua http:// www.stamil.ua

Ultradent Products Inc.
505 West Ultradent Drive (10200 South),
South Jordan,
Utah 84095, USA



www.ultradent.com

Ультрадент Продак
505 Вест Ультрадент Драйв (10200 Саут
Саус Йордан,
Юта 84095, США

