

Opalescence[®] Endo/ Opalescence[®] Ендо

Система відбілювання девітальних зубів

Опис:

Opalescence Ендо – це гель, що містить 35 % перекису водню і створений спеціально для медичного відбілювання зубів, які пройшли ендодонтичне лікування, а також зубів, які глибоко пігментовані в результаті хвороби, травми або медичного лікування. Відбілювання таких зубів проводиться із середини зуба.

Показання

Використовуйте гель Opalescence Ендо для відбілювання зубів, які пройшли ендодонтичне лікування, а також зубів, які глибоко пігментовані в результаті хвороби, травми або медичного лікування.

Методика застосування:

При відбілюванні неживих зубів дуже важливо не розміщувати матеріал нижче альвеолярного гребеня і створити прокладку (пробку) з склоіономерного матеріалу для захисту ендодонтично пролікованих каналів. Правильність введення внутрішньо каналного силера і висоту альвеолярного гребеня перевіряється за допомогою радіографії.

1. Перевірте правильність введення внутрішньо каналного силера і висоту альвеолярного гребеня за допомогою радіографії.
2. Визначте очікування пацієнта. Перед початком процедури поспіть пацієнту усі існуючі обмеження.
3. Видаліть пломбувальний матеріал, відкривши доступ у порожнину пульпи до рівня, визначеного радіографічним шляхом. Усі реставраційні матеріали, тимчасові та/або ендодонтичні пломбувальні матеріали повинні бути видалені з цієї ділянки і на 2-3 мм нижче здорових ясен для того, щоб відбілювальний матеріал міг контактувати з внутрішньою структурою зуба для досягнення оптимальних результатів.
4. Змішайте стандартний склоіономерний або модифікований цемент у такому співвідношенні порошку до рідини, щоб створити густу мастику (ПРИМІТКА: Вона повинна бути досить густою, щоб розкочуватися між великим пальцем і іншими пальцями руки.) Нанесіть шар товщиною 2-3 мм, щоб забезпечити закриття порожнини таким чином сформувавши прокладку (пробку).
5. Помістіть за допомогою насадки Black Mini необхідну кількість відбілювального матеріалу Opalescence Ендо у створену порожнину в пульпі, уникаючи контакту з м'якими тканинами. Помістіть маленьку ватну кульку в гель. Залиште 1 -1,5 мм вільного простору для розміщення тимчасової пломби. Уникайте потрапляння Opalescence Ендо на слизову оболонку порожнини рота. Якщо ж це станеться, негайно промийте великою кількістю води.
6. Вносіть безвгенольний тимчасовий пломбувальний матеріал поверх Opalescence Ендо для того, щоб закрити отвір. Перевірте оклюзійні контакти при виступаючому і бічному виступаючому русі. Неправильно сформовані оклюзійні контакти можуть призвести до руйнування тимчасової реставрації і, як наслідок, до підтікання і виходу відбілювального агента назовні.
7. Залиште матеріал під тимчасовою пломбою. Повторюйте процедуру відбілювання кожні 1-5 днів, поки не буде досягнута бажана зміна кольору.
8. Порожні шприци утилізуйте належним чином.
9. Починайте реставрацію зуба через 7-10 днів після процедури відбілювання. У такому разі отриманий відтінок зуба зможе надійно стабілізуватися.
10. Видаліть тимчасову реставрацію і відбілювальний матеріал до рівня склоіономерної захисної бази. Промийте і очистіть відкритий доступ. Проведіть реставрацію порожнину, використовуючи стандартні стоматологічні процедури.

Запобіжні заходи та попередження

1. Рекомендується дещо надмірне відбілювання зуба, оскільки має місце деяка регресія кольору в середньому через 3-5 років.
2. Матеріал не для ін'єкції.
3. У стоматологічному кабінеті зберігайте матеріал у холодильнику для підтримки характеристик речовини. Не піддавайте матеріал Opalescence Ендо впливу тепла/сонячного світла.
4. Порожні шприци утилізуйте належним чином.
5. Зберігайте в недоступному для дітей місці. Вагітні або жінки під час грудного вигодовування або пацієнти з серйозними проблемами зі здоров'ям не повинні відбілювати зуби. Проконсультуйтеся з лікарем до початку лікування.
6. Не допускайте попадання Opalescence Ендо на м'які тканини.
7. Якщо у пацієнта були відомі алергії або підвищена чутливість до хімічних препаратів перекису, карбополу, гліцерину та ін. не використовуйте Opalescence Ендо.
8. Не допускайте потрапляння Opalescence Ендо на шкіру.
9. Не допускайте ковтання гелю. Продукт містить перекис і ковтання значної кількості може завдати шкоди.



UA.TR.137

Уповноважений представник в Україні:
Товариство з обмеженою відповідальністю «Стаміл»
103, корп.А, вул. Січових Стрільців, Київ, 04050, Україна.
Тел./факс 095-33-77-353, 067-33-77-323
e-mail: info@stamil.ua http:// www.stamil.ua

Ultradent Products Inc.

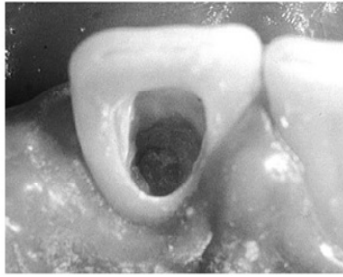
505 West Ultradent Drive (10200 South),
South Jordan,
Utah 84095, USA



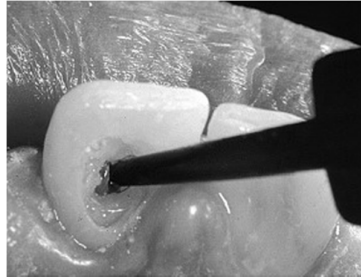
www.ultradent.com

Ультрадент Продакс Инк.

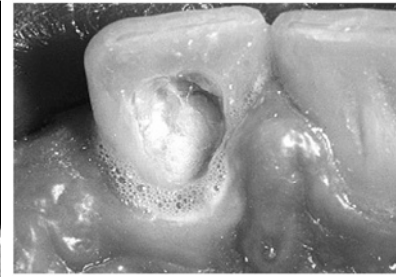
505 West Ultradent Drive, (10200 Саус),
Саус Йордан,
Юта 84095, США



Мал. 1. Відкрийте лінгвальний доступ у порожнину пульпи зуба. Видаліть увесь пломбувальний матеріал і гутаперчу на 2-3 мм нижче здорових ясен. Створіть прокладку (пробку) повшиною 2-3 мм зі звичайного склоіономерного або модифікований смолою склоіономерного цементу для герметизації ендодонтично обробленого каналу



Мал. 2. Видавть гель Opalescence Ендо в створену порожнину, уникаючи потрапляння на м'які тканини. Помістіть маленьку ватяну кульку в гель. Залиште достатньо місця для тимчасової пломби. Для забезпечення тимчасової герметизації, переконайтеся, що відбілюючий засіб не витек на край ясен.



Мал. 3. Розмістіть тимчасовий пломбувальний матеріал для того, щоб закрити прохідний отвір. Повторюйте процедуру відбілювання кожні 1-5 днів поки не буде досягнуто бажане зміна кольору.

ПРИМІТКА. Дані про безпеку та додаткові відомості про використання наших засобів див. на веб-сайті www.ultradent.com.

Маркування символи:

	Номер в каталозі
	Не використовувати повторно
	Зберігати в холодильнику
	Номер партії
	Використати до
	Див. інструкції з використання або електронну версію інструкцій
	Виробник
	Тільки для професійного використання
	Маркування CE
	Тримати подалі від сонячного світла
	Медичний виріб



Маркування продукції
J026 = номер партії
J026 = місяць
J026 = 2016 рік

Маркування систем відбілювання
символ пісочний годинник
10 = місяць
2016 = 2016 рік



UA.TR.137

Уповноважений представник в Україні:
Товариство з обмеженою відповідальністю «Стаміл»
103, корп.А, вул. Січових Стрільців, Київ, 04050, Україна.
Тел./факс 095-33-77-353, 067-33-77-323
e-mail: info@stamil.ua http:// www.stamil.ua

Ultradent Products Inc.
505 West Ultradent Drive (10200 South),
South Jordan,
Utah 84095, USA



www.ultradent.com

Ультрадент Продакс Инк.
505 Вест Ультрадент Драйв, (10200 Саус),
Саус Йордан,
Юта 84095, США