

Ультралз (Ultra-EZ)

Десенсибілізуючий гель

Опис:

Ультралз – це унікальний клейкий, в'язкий гель із уповільненим вивільненням діючих компонентів, який містить 3% нітрату калію і 0,11% у ваговому відношенні іонів фтору. Гель Ультралз призначений для застосування в капах, виготовлених на індивідуальне замовлення. **Показання**

Десенсибілізуючий гель Ультралз служить як покривний гель для чутливих зубів, запечатуючи відкриті дентинні каналці та інші ділянки післяопераційної чутливості. Матеріал застосовується або професійним стоматологом у його кабінеті, або надається пацієнту для лікування чутливості зубів в домашніх умовах.

Методика застосування:

1. Перед застосуванням виробу або наданням його пацієнту ознайомтеся з інструкцією.
2. Виготовте капу відповідно до потреб пацієнта. Див. вказівки для лабораторії або направте робочу модель /зліпок та бланк рецепту в компанію Ультрадент.

Перед відправкою моделі слід позначити на ній чутливі ділянки. Якщо у пацієнта вже є виготовлена за індивідуальним замовленням капа для відбілювання, Ультралз можна застосовувати з цією самою каппою таким самим чином, як і гель для відбілювання.

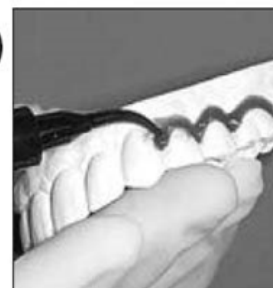
Примітка. За наявності великих міжзубних проміжків, що виникли в результаті попереднього хірургічного втручання на пародонті, які можуть ускладнювати видалення зліпка з зубних рядів, намітьте міжзубні проміжки за допомогою мастики OraSeal®.

3. Гель Ультралз випускається в шприцах-дозаторах 1,2 мл. Для обробки повного зубного ряду знадобиться більша частина вмісту шприца. Якщо чутливість локалізована, нанесіть гель на уражену ділянку (ділянки), а також невелику кількість на ділянку молярів для фіксації капи на місці.
4. Те, як довго і скільки разів використовується капа, залежить від стану пацієнта і лікаря. Рекомендований час процедури може становити від 15 хвилин до 1 години.
5. Капу слід знімати під час вживання їжі. Відразу після зняття капи прополоскати ротову порожнину водою для видалення усіх залишків гелю. НЕ ковтайте розчин під час полоскання. Промийте капу і помістіть у спеціальний футляр для зберігання. При кожному нанесенні слід використовувати свіжий гель.
6. Гель можна зігріти перед нанесенням для уникнення температурної чутливості.

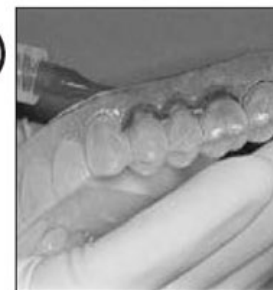
Вказівки для лабораторії

1. Відліпте зліпок і обріжте його краї, як для стандартної капи для відбілювання. Нанесіть шар смоли LC Block Out Resin від компанії Ultradent® завтовшки 0,5-1,0 мм на чистий, сухий зліпок на ті ділянки, де пацієнт відчуває чутливість (рис. 1 і 2). Також нанесіть смолу на ділянки з відкритими міжзубними проміжками і т. д. Пацієнтам із захворюваннями пародонту лікар може призначити виготовлення передопераційних зліпків. У таких випадках після операції буде створений резервуар через зміни контуру та апікального положення ясна.
2. Виконайте полімеризацію смоли LC Block-Out протягом ~2 хвилин за допомогою фотополімеризатора. Як альтернативу можна використовувати портативну фотополімеризаційну лампу (VALO™) (по 20-40 секунд на зуб). Зітріть шар, інгібований киснем.
3. За допомогою вакуумного формувача (Ultra-Form® або EconoForm™) розігрійте пластину Sof-Tray® 0.035", поки вона не прогнеться на ~1 дюйм. Увімкніть вакуум і нанесіть розм'якшений пластик на відліпу форму. Остудіть і змініть модель.
4. Видаліть надлишки матеріалу за допомогою зазубрених пластикових тримерів.
5. Видаліть надлишки матеріалу з капи так, щоб вона заходила на ясенну тканину на 4-6 мм. Обріжте капу по контуру, уникаючи таких анатомічних структур, як вуздечки, валики тощо.
6. Знову надіньте капу на модель, перевірте напуск капи. Обережно приплавте краї, по одній половині зубного ряду за раз (Blazer® Micro Torch).

①



②



UA.TR.137

Уповноважений представник в Україні:
Товариство з обмеженою відповідальністю «Стаміл»
103, корп.А, вул. Січових Стрільців, Київ, 04050, Україна.
Тел./факс 095-33-77-353, 067-33-77-323
e-mail: info@stamil.ua <http://www.stamil.ua>

Ultradent Products Inc.

505 West Ultradent Drive (10200 South),
South Jordan,
Utah 84095, USA



www.ultradent.com

Ультрадент Продакс Інк.

505 West Ultradent Drive, (10200 South),
South Jordan,
Utah 84095, USA

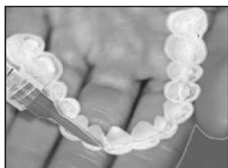
7. Поки матеріал ще теплий, притисніть віддалені частини кожного сегмента до моделі протягом трьох секунд пальцем, змоченим у воді. Якщо яка-небудь ділянка коротша за бажану довжину, обережно нагрійте і підтягніть матеріал капи на бажану відстань. Якщо при цьому матеріал надмірно стоншиться, слід виготовити нову капу.

Запобіжні заходи та попередження

Зберігайте виріб для десенсбілізації в місці, недоступному для маленьких дітей.

2. Цей виріб НЕ призначений для застосування в нічний час.
3. Утримуйтеся від вживання тютюнових виробів і продуктів харчування під час застосування даного виробу.
4. Виріб не призначений для застосування у вагітних жінок.
5. При виникненні будь-яких проблем припиніть лікування і зв'яжіться зі своїм стоматологом.
6. Завжди бережіть виріб від впливу високих температур та (або) сонячного світла. Гель Ультралз слід зберігати за кімнатної температури.
7. Пацієнтам не слід ковтати великі кількості гелю Ультралз. Надлишки матеріалу при нанесенні та залишки після зняття слід видаляти за допомогою щітки і полоскання. НЕ ковтати.

Вказівки для пацієнта



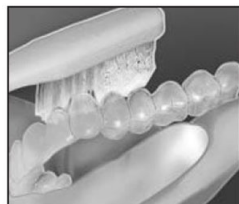
Дотримуйтесь вказівок вашого стоматолога щодо наповнення гелем спеціально виготовленої капи для відбілювання. Використовуйте не більше 1/3 – 1/2 від об'єму шприца.



Очистіть зуби, потім надіньте капу. Злегка постукайте кінчиками пальців по капі, щоб її сторони прилягли до зубів. Зніміть капу через проміжок часу від 15 хвилин до 1 години згідно з вказівками вашого стоматолога.



Видаліть надлишки гелю чистим пальцем або м'якою зубною щіткою. Двічі прополощіть рот; не ковтайте воду із залишками гелю.



Очистіть капу прохолодною водопровідною водою, використовуючи м'яку зубну щітку. Зберігайте капу у наданому вам футлярі.

Вказівки для стоматолога та вказівки для лабораторії

Загальні запобіжні заходи

1. Тільки для професійного застосування.
2. До початку лікування слід ознайомитися з інструкціями, запобіжними заходами та SDS. Суворо слідуйте вказівкам.
3. Бережіть вироби від впливу високих температур/сонячного світла.
4. Переконайтеся, що пацієнт не має алергії на використовувані матеріали.



UA.TR.137

Уповноважений представник в Україні:
Товариство з обмеженою відповідальністю «Стаміл»
103, корп.А, вул. Січових Стрільців, Київ, 04050, Україна.
Тел./факс 095-33-77-353, 067-33-77-323
e-mail: info@stamil.ua <http://www.stamil.ua>

Ultradent Products Inc.

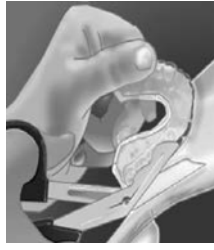
505 West Ultradent Drive (10200 South),
South Jordan,
Utah 84095, USA



www.ultradent.com

Ультрадент Продакс Інк.

505 Вест Ультрадент Драйв, (10200 Саус),
Саус Йордан,
Юта 84095, США

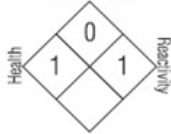


Виготовте і висушіть гіпсову модель, вирізавши ділянки піднебіння та язика.
За допомогою вакууму підгоніть пластину Sof-Tray® 0.035" таким чином, щоб вона прилягла до моделі. Остудіть і відділіть.

Для чутливих коренів нанесіть на ясенний край смоли LC Block Out Resin від компанії Ultradent®, щоб забезпечити вільний простір для нанесення гелю Ультраліз. ПРИМІТКА. Дані про безпеку та додаткові відомості про використання наших засобів див. на веб-сайті www.ultradent.com.

Маркування символи: Горючість

Маркування продукції
Flammability



J026 = номер партії
J026 = місяць
J026 = 2016 рік

Маркування систем відбілювання символ пісочний годинник
10 = місяць

Здоров'я - Реактивність 2016 = 2016 рік

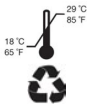


ШКАЛА НЕБЕЗПЕКИ

- 4 = Критичний рівень
- 3 = Серйозний рівень
- 2 = Помірний рівень
- 1 = Незначний рівень
- 0 = Мінімальний рівень

R_x

Тільки за призначенням



Зберігати за кімнатної температури.



Утилізувати



Дивись інструкцію перед використанням



Зберігати в місцях, недоступних для дітей



Берегти від впливу високих температур та сонячного світла Номер партії



UA.TR.137

Ultradent Products Inc.

505 West Ultradent Drive (10200 South),
South Jordan,
Utah 84095, USA

Уповноважений представник в Україні:

Товариство з обмеженою відповідальністю «Стаміл»

103, корп.А, вул. Січових Стрільців, Київ, 04050, Україна.

Тел./факс 095-33-77-353, 067-33-77-323

e-mail: info@stamil.ua

<http://www.stamil.ua>



www.ultradent.com

Ультрадент Продакс Інк.

505 West Ultradent Drive, (10200 Cause),
Cause Jordan,
Utah 84095, USA

